


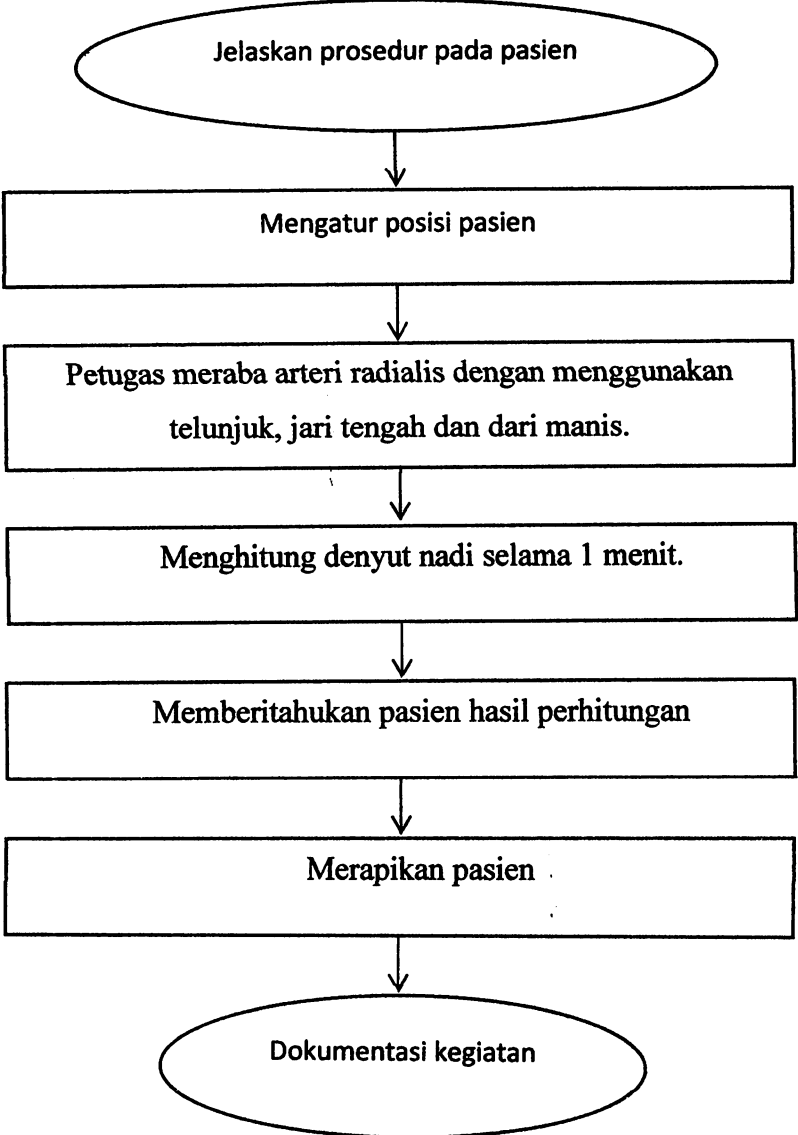
	MENGHITUNG DENYUT NADI		JUDUL/NAMA : NOMOR : SOP/UKP/PU/10 TANGGAL TERBIT : 15-03-2018 PERSETUJUAN :  REVISI : 01
	SOP	No. Dokumen : SOP/UKP/PU/10 No Revisi : 01 Tgl. Terbit : 15 Maret 2018 Halaman : 1 / 3	
UPT PUSKESMAS MPUNDA			Nurahdiah, Amd.Keb Nip. 196612311986032087

1. Pengertian	Suatu prosedur untuk mengetahui denyut nadi dengan meraba arteri superficial dan mengitungnya selama 1 menit.
2. Tujuan	Sebagai acuan penerapan langkah – langkah dalam menghitung denyut nadi.
3. Kebijakan	SK Kepala UPT Puskesmas Mpunda Nomor : 445/002b/I/2018 Tentang: Kegiatan Pelayanan Umum
4. Referensi	Ketrampilan dan prosedur laboratorium keperawatan dasar, Eny kusyati, EGC, 2006.
5. Prosedur Langkah-langkah	<ol style="list-style-type: none"> 1. Persiapan alat dan bahan: <ol style="list-style-type: none"> a. Jam tangan dengan jarum detik b. Alat tulis 2. Petugas yang melaksanakan <ol style="list-style-type: none"> a. Dokter b. Perawat c. Bidan 3. Langkah- Langkah : <ol style="list-style-type: none"> a. Petugas menjelaskan prosedur pada pasien. b. Petugas mengatur posisi pasien. c. Petugas meraba arteri radialis dengan menggunakan telunjuk, jari tengah dan dari manis. d. Petugas menghitung denyut nadi selama 1 menit. e. Petugas memberitahukan pasien hasil perhitungan. f. Petugas merapikan pasien. g. Petugas mendokumentasi kegiatan

Terkendali

<p>6. Bagan Alir</p>	 <pre> graph TD A([Jelaskan prosedur pada pasien]) --> B[Mengatur posisi pasien] B --> C[Petugas meraba arteri radialis dengan menggunakan telunjuk, jari tengah dan dari manis.] C --> D[Menghitung denyut nadi selama 1 menit.] D --> E[Memberitahukan pasien hasil perhitungan] E --> F[Merapikan pasien] F --> G([Dokumentasi kegiatan]) </pre>												
<p>7. Hal-Hal yang Perlu Diperhatikan</p>	<p>Pada bayi yang sulit teraba arteri radialis dapat menggunakan arteri femoralis.</p>												
<p>8. Unit Terkait</p>	<p>Poli anak, Poli PKPR, Poli Dewasa, Poli Lansia, Ruang Tindakan, Ruang Bersalin.</p>												
<p>9. Dokumen Terkait</p>	<p>Rekam medis pasien</p>												
<p>10. Rekam Histori Perubahan</p>	<table border="1" data-bbox="467 1865 1459 2150"> <thead> <tr> <th>No.</th> <th>Yang di Ubah</th> <th>Isi Perubahan</th> <th>Tgl Mulai Diberlakukan</th> </tr> </thead> <tbody> <tr> <td>1.</td> <td>Format Sop</td> <td>Prosedur dan langkah-langkah digabung</td> <td>16 Maret 2018</td> </tr> <tr> <td>2.</td> <td>Pejabat yang Tanda Tangan</td> <td>Nama Ka Puskesmas</td> <td>16 Maret 2018</td> </tr> </tbody> </table>	No.	Yang di Ubah	Isi Perubahan	Tgl Mulai Diberlakukan	1.	Format Sop	Prosedur dan langkah-langkah digabung	16 Maret 2018	2.	Pejabat yang Tanda Tangan	Nama Ka Puskesmas	16 Maret 2018
No.	Yang di Ubah	Isi Perubahan	Tgl Mulai Diberlakukan										
1.	Format Sop	Prosedur dan langkah-langkah digabung	16 Maret 2018										
2.	Pejabat yang Tanda Tangan	Nama Ka Puskesmas	16 Maret 2018										